



Automatică și informatică aplicată (0% / 0 votes)

0%

Calculatoare (11.36% / 5 votes)

11.36%

Inginerie electrică (4.55% / 2 votes)

4.55%

Electronică aplicată (2.27% / 1 vote)

2.27%

Inginerie electrică și calculatoare (31.82% / 14 votes)

31.82%

Sisteme informatice de conducere avansată (0% / 0 votes)

0%

Electromecanică (31.82% / 14 votes)

31.82%

Tehnologii informatice avansate (0% / 0 votes)

0%

Utilizarea eficientă a energiei și surse regenerabile (2.27% / 1 vote)

2.27%

Sisteme electronice avansate (4.55% / 2 votes)

4.55%

Inginerie electronică, telecomunicații și tehnologii informaționale (6.82% / 3 votes)

6.82%

Electronică de putere și acționări electrice (0% / 0 votes)

0%

Rețele și software de telecomunicații (4.55% / 2 votes)

4.55%

Informatică aplicată - dual (0% / 0 votes)

0%

Informatică aplicată (la Buzău) - dual (0% / 0 votes)

0%

► Organizarea procesului didactic, calitatea predării și relația profesor–student

💬 Total Responses: 0

► 1. Obiectivele cursurilor sunt clar comunicate la începutul semestrului.

💬 Total Responses: 44



1 – Total dezacord (2.27% / 1 vote)

2.27%

2 – Dezacord (2.27% / 1 vote)

2.27%

3 – Nici acord, nici dezacord (6.82% / 3 votes)

6.82%

4 – Acord (47.73% / 21 votes)

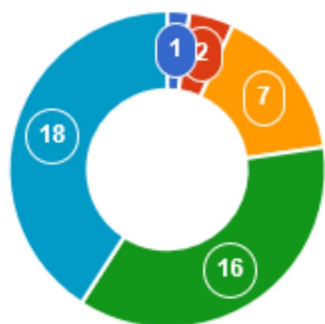
47.73%

5 – Total acord (40.91% / 18 votes)

40.91%

► 2. Conținuturile sunt structurate logic și coerent.

🗨 Total Responses: 44



1 – Total dezacord (2.27% / 1 vote)

2.27%

2 – Dezacord (4.55% / 2 votes)

4.55%

3 – Nici acord, nici dezacord (15.91% / 7 votes)

15.91%

4 – Acord (36.36% / 16 votes)

36.36%

5 – Total acord (40.91% / 18 votes)

40.91%

► 3. Cerințele de evaluare sunt explicate clar și din timp.

🗨 Total Responses: 44



1 – Total dezacord (2.27% / 1 vote)

2.27%

2 – Dezacord (2.27% / 1 vote)

2.27%

3 – Nici acord, nici dezacord (18.18% / 8 votes)

18.18%

4 – Acord (31.82% / 14 votes)

31.82%

5 – Total acord (45.45% / 20 votes)

45.45%

► 4. Există concordanță între temele predate și modalitatea de evaluare.

🗨 Total Responses: 44



1 – Total dezacord (4.55% / 2 votes)

4.55%

2 – Dezacord (2.27% / 1 vote)

2.27%

3 – Nici acord, nici dezacord (22.73% / 10 votes)

22.73%

4 – Acord (25% / 11 votes)

25%

5 – Total acord (45.45% / 20 votes)

45.45%

► 5. Volumul de muncă solicitat este adecvat numărului de credite 🗨 Total Responses: 44
alocat disciplinei.



1 – Total dezacord (0% / 0 votes)

0%

2 – Dezacord (11.36% / 5 votes)

11.36%

3 – Nici acord, nici dezacord (27.27% / 12 votes)

27.27%

4 – Acord (31.82% / 14 votes)

31.82%

5 – Total acord (29.55% / 13 votes)

29.55%

► 6. Orarul și planificarea activităților sunt bine organizate.

💬 Total Responses: 44



1 – Total dezacord (9.09% / 4 votes)

9.09%

2 – Dezacord (18.18% / 8 votes)

18.18%

3 – Nici acord, nici dezacord (20.45% / 9 votes)

20.45%

4 – Acord (25% / 11 votes)

25%

5 – Total acord (27.27% / 12 votes)

27.27%

► 7. Profesorii demonstrează competență profesională în domeniul predat.

🗨 Total Responses: 44



1 – Total dezacord (0% / 0 votes)

0%

2 – Dezacord (2.27% / 1 vote)

2.27%

3 – Nici acord, nici dezacord (11.36% / 5 votes)

11.36%

4 – Acord (31.82% / 14 votes)

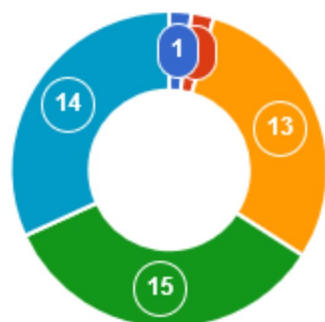
31.82%

5 – Total acord (54.55% / 24 votes)

54.55%

► 8. Metodele de predare utilizate facilitează înțelegerea conținuturilor.

🗨 Total Responses: 44



1 – Total dezacord (2.27% / 1 vote)

2.27%

2 – Dezacord (2.27% / 1 vote)

2.27%

3 – Nici acord, nici dezacord (29.55% / 13 votes)

29.55%

4 – Acord (34.09% / 15 votes)

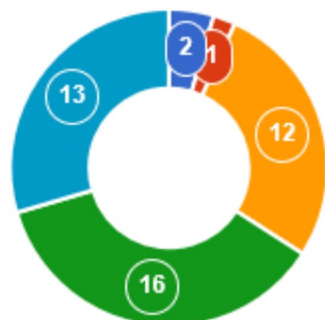
34.09%

5 – Total acord (31.82% / 14 votes)

31.82%

► 9. Profesorii stimulează gândirea critică și implicarea activă a studenților.

🗨 Total Responses: 44



1 – Total dezacord (4.55% / 2 votes)

4.55%

2 – Dezacord (2.27% / 1 vote)

2.27%

3 – Nici acord, nici dezacord (27.27% / 12 votes)


27.27%

4 – Acord (36.36% / 16 votes)

36.36%

5 – Total acord (29.55% / 13 votes)

29.55%

► 10. Feedback-ul oferit în urma evaluărilor este clar și util pentru  Total Responses: 44
îmbunătățirea performanței.



1 – Total dezacord (2.27% / 1 vote)

2.27%

2 – Dezacord (4.55% / 2 votes)

4.55%

3 – Nici acord, nici dezacord (29.55% / 13 votes)

29.55%

4 – Acord (27.27% / 12 votes)

27.27%

5 – Total acord (36.36% / 16 votes)

36.36%

► 11. Profesorii manifestă respect și corectitudine față de studenți. 🗨️ Total Responses: 44



1 – Total dezacord (2.27% / 1 vote)

2.27%

2 – Dezacord (4.55% / 2 votes)

4.55%

3 – Nici acord, nici dezacord (9.09% / 4 votes)

9.09%

4 – Acord (31.82% / 14 votes)

31.82%

5 – Total acord (52.27% / 23 votes)

52.27%

► 12. Comunicarea dintre profesori și studenți este deschisă și eficientă.

💬 Total Responses: 44



1 – Total dezacord (0% / 0 votes)

0%

2 – Dezacord (6.82% / 3 votes)

6.82%

3 – Nici acord, nici dezacord (13.64% / 6 votes)

13.64%

4 – Acord (27.27% / 12 votes)

27.27%

5 – Total acord (52.27% / 23 votes)

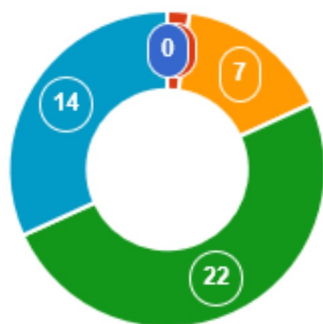
52.27%

► Resurse educaționale și infrastructură

💬 Total Responses: 0

► 13. Săile de curs sunt adecvate.

🗨 Total Responses: 44



1 – Total dezacord (0% / 0 votes)

0%

2 – Dezacord (2.27% / 1 vote)

2.27%

3 – Nici acord, nici dezacord (15.91% / 7 votes)

15.91%

4 – Acord (50% / 22 votes)

50%

5 – Total acord (31.82% / 14 votes)

31.82%

► 14. Echipamentele didactice funcționează corespunzător.

🗨 Total Responses: 44



1 – Total dezacord (2.27% / 1 vote)

2.27%

2 – Dezacord (11.36% / 5 votes)

11.36%

3 – Nici acord, nici dezacord (22.73% / 10 votes)

22.73%

4 – Acord (38.64% / 17 votes)

38.64%

5 – Total acord (25% / 11 votes)

25%

► 15. Accesul la internet este satisfăcător.

🗨 Total Responses: 44



1 – Total dezacord (6.82% / 3 votes)

6.82%

2 – Dezacord (13.64% / 6 votes)

13.64%

3 – Nici acord, nici dezacord (13.64% / 6 votes)

13.64%

4 – Acord (40.91% / 18 votes)

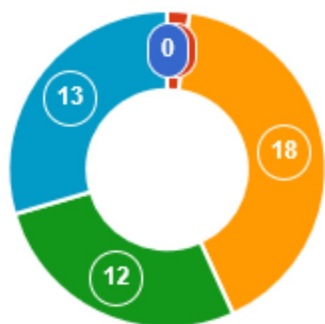
40.91%

5 – Total acord (25% / 11 votes)

25%

► 16. Biblioteca oferă resurse suficiente.

🗨 Total Responses: 44



1 – Total dezacord (0% / 0 votes)

0%

2 – Dezacord (2.27% / 1 vote)

2.27%

3 – Nici acord, nici dezacord (40.91% / 18 votes)

40.91%

4 – Acord (27.27% / 12 votes)

27.27%

5 – Total acord (29.55% / 13 votes)

29.55%

► 17. Platformele online sunt ușor de utilizat.

💬 Total Responses: 44



1 – Total dezacord (4.55% / 2 votes)

4.55%

2 – Dezacord (0% / 0 votes)

0%

3 – Nici acord, nici dezacord (13.64% / 6 votes)

13.64%

4 – Acord (34.09% / 15 votes)

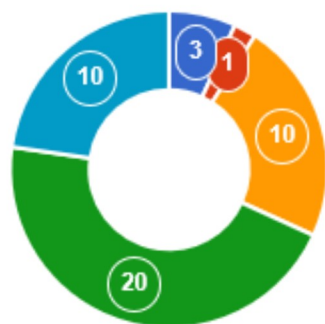
34.09%

5 – Total acord (47.73% / 21 votes)

47.73%

► 18. Condițiile generale de igienă sunt corespunzătoare.

💬 Total Responses: 44



1 – Total dezacord (6.82% / 3 votes)

6.82%

2 – Dezacord (2.27% / 1 vote)

2.27%

3 – Nici acord, nici dezacord (22.73% / 10 votes)

22.73%

4 – Acord (45.45% / 20 votes)

45.45%

5 – Total acord (22.73% / 10 votes)

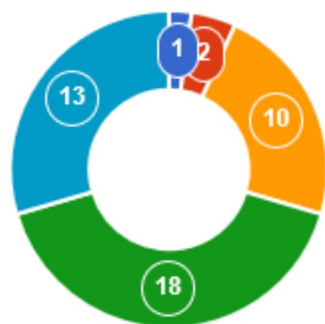
22.73%

► Secretariat și servicii administrative

💬 Total Responses: 0

► 19. Personalul secretariatului este amabil și respectuos.

💬 Total Responses: 44



1 – Total dezacord (2.27% / 1 vote)

2.27%

2 – Dezacord (4.55% / 2 votes)

4.55%

3 – Nici acord, nici dezacord (22.73% / 10 votes)

22.73%

4 – Acord (40.91% / 18 votes)

40.91%

5 – Total acord (29.55% / 13 votes)

29.55%



1 – Total dezacord (2.27% / 1 vote)

2.27%

2 – Dezacord (4.55% / 2 votes)

4.55%

3 – Nici acord, nici dezacord (11.36% / 5 votes)

11.36%

4 – Acord (45.45% / 20 votes)

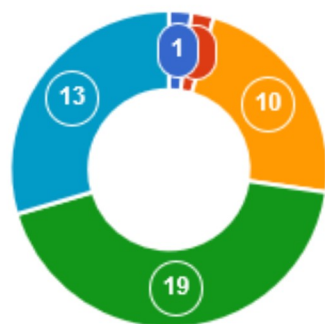
45.45%

5 – Total acord (36.36% / 16 votes)

36.36%

► 21. Problemele administrative sunt soluționate prompt.

🗨 Total Responses: 44



1 – Total dezacord (2.27% / 1 vote)

2.27%

2 – Dezacord (2.27% / 1 vote)

2.27%

3 – Nici acord, nici dezacord (22.73% / 10 votes)

22.73%

4 – Acord (43.18% / 19 votes)

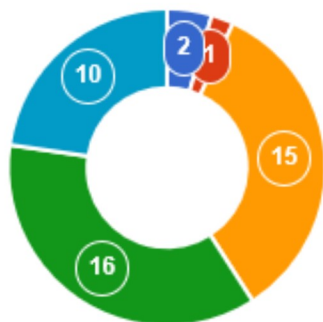
43.18%

5 – Total acord (29.55% / 13 votes)

29.55%

► 22. Comunicarea online cu secretariatul este eficientă.

💬 Total Responses: 44



1 – Total dezacord (4.55% / 2 votes)

4.55%

2 – Dezacord (2.27% / 1 vote)

2.27%

3 – Nici acord, nici dezacord (34.09% / 15 votes)

34.09%

4 – Acord (36.36% / 16 votes)

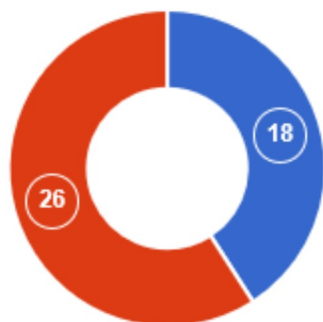
36.36%

5 – Total acord (22.73% / 10 votes)

22.73%

► Locuiți în căminele studentești?

💬 Total Responses: 44



Da (40.91% / 18 votes)

40.91%

Nu (59.09% / 26 votes)

59.09%

► Cămine studentești

💬 Total Responses: 0

► 23. Condițiile de cazare sunt satisfăcătoare.

💬 Total Responses: 18



1 – Total dezacord (0% / 0 votes)

0%

2 – Dezacord (16.67% / 3 votes)

16.67%

3 – Nici acord, nici dezacord (33.33% / 6 votes)

33.33%

4 – Acord (27.78% / 5 votes)

27.78%

5 – Total acord (22.22% / 4 votes)

22.22%

► 24. Curățenia și igiena sunt corespunzătoare.

🗨 Total Responses: 18



1 – Total dezacord (5.56% / 1 vote)

5.56%

2 – Dezacord (11.11% / 2 votes)

11.11%

3 – Nici acord, nici dezacord (22.22% / 4 votes)

22.22%

4 – Acord (33.33% / 6 votes)

33.33%

5 – Total acord (27.78% / 5 votes)

27.78%

► 25. Problemele tehnice sunt rezolvate prompt.

💬 Total Responses: 18



1 – Total dezacord (16.67% / 3 votes)

16.67%

2 – Dezacord (27.78% / 5 votes)

27.78%

3 – Nici acord, nici dezacord (16.67% / 3 votes)

16.67%

4 – Acord (11.11% / 2 votes)

11.11%

5 – Total acord (27.78% / 5 votes)

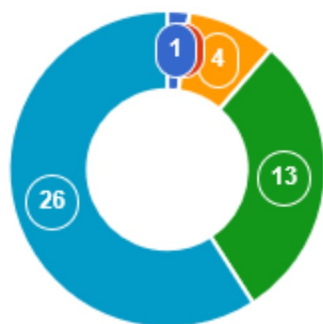
27.78%

► Cantina universitară

💬 Total Responses: 0

► 26. Calitatea mâncării este satisfăcătoare.

🗨 Total Responses: 44



1 – Total dezacord (2.27% / 1 vote)

2.27%

2 – Dezacord (0% / 0 votes)

0%

3 – Nici acord, nici dezacord (9.09% / 4 votes)

9.09%

4 – Acord (29.55% / 13 votes)

29.55%

5 – Total acord (59.09% / 26 votes)

59.09%



1 – Total dezacord (2.27% / 1 vote)

2.27%

2 – Dezacord (2.27% / 1 vote)

2.27%

3 – Nici acord, nici dezacord (25% / 11 votes)

25%

4 – Acord (29.55% / 13 votes)

29.55%

5 – Total acord (40.91% / 18 votes)

40.91%

► 28. Diversitatea meniului este adecvată.

🗨 Total Responses: 44



1 – Total dezacord (2.27% / 1 vote)

2.27%

2 – Dezacord (0% / 0 votes)

0%

3 – Nici acord, nici dezacord (18.18% / 8 votes)

18.18%

4 – Acord (36.36% / 16 votes)

36.36%

5 – Total acord (43.18% / 19 votes)

43.18%

► 29. Condițiile de igienă sunt corespunzătoare.

💬 Total Responses: 44



1 – Total dezacord (2.27% / 1 vote)

2.27%

2 – Dezacord (0% / 0 votes)

0%

3 – Nici acord, nici dezacord (11.36% / 5 votes)

11.36%

4 – Acord (29.55% / 13 votes)

29.55%

5 – Total acord (56.82% / 25 votes)

56.82%

► 30. Programul cantinei este convenabil.

💬 Total Responses: 44



1 – Total dezacord (6.82% / 3 votes)

6.82%

2 – Dezacord (4.55% / 2 votes)

4.55%

3 – Nici acord, nici dezacord (29.55% / 13 votes)

29.55%

4 – Acord (27.27% / 12 votes)

27.27%

5 – Total acord (31.82% / 14 votes)

31.82%

► Satisfacție generală

💬 Total Responses: 0

► 31. Mă simt motivat(ă) să îmi continui studiile în această universitate.

💬 Total Responses: 44



1 – Total dezacord (0% / 0 votes)

0%

2 – Dezacord (6.82% / 3 votes)

6.82%

3 – Nici acord, nici dezacord (25% / 11 votes)

25%

4 – Acord (29.55% / 13 votes)

29.55%

5 – Total acord (38.64% / 17 votes)

38.64%

► 32. În ansamblu, sunt mulțumit(ă) de mediul universitar.

🗨 Total Responses: 44



1 – Total dezacord (0% / 0 votes)

0%

2 – Dezacord (2.27% / 1 vote)

2.27%

3 – Nici acord, nici dezacord (20.45% / 9 votes)

20.45%

4 – Acord (43.18% / 19 votes)

43.18%

5 – Total acord (34.09% / 15 votes)

34.09%