



Autovehicule rutiere (23.4% / 11 votes)

23.4%

Inginerie economică industrială (4.26% / 2 votes)

4.26%

Inginerie mecanică (10.64% / 5 votes)

10.64%

Informatică aplicată în ingineria materialelor (2.13% / 1 vote)

2.13%

Inginerie medicală (2.13% / 1 vote)

2.13%

Amenajări hidrotehnice și protecția mediului (8.51% / 4 votes)

8.51%

Sisteme de producție digitale (17.02% / 8 votes)

17.02%

Tehnologia construcțiilor de mașini (la Buzău) - dual (licență) (2.13% / 1 vote)

2.13%

Tehnologia construcțiilor de mașini (14.89% / 7 votes)

14.89%

Sisteme de Producție (8.51% / 4 votes)

8.51%

Modelare și simulare în inginerie mecanică (0% / 0 votes)

0%

Concepte avansate în proiectarea și exploatarea autovehiculelor (0% / 0 votes)

0%

Proiectare și fabricație digitală (0% / 0 votes)

0%

Materiale avansate și tehnologii inovative medicale (6.38% / 3 votes)

6.38%

Managementul calității în inginerie industrială (0% / 0 votes)

0%

Calitatea mediului și dezvoltare durabilă (0% / 0 votes)

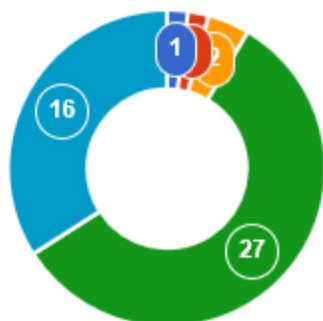
0%

► Organizarea procesului didactic, calitatea predării și relația profesor–student

Total Responses: 0

► 1. Obiectivele cursurilor sunt clar comunicate la începutul semestrului.

Total Responses: 47



1 – Total dezacord (2.13% / 1 vote)

2.13%

2 – Dezacord (2.13% / 1 vote)

2.13%

3 – Nici acord, nici dezacord (4.26% / 2 votes)

4.26%

4 – Acord (57.45% / 27 votes)

57.45%

5 – Total acord (34.04% / 16 votes)

34.04%



1 – Total dezacord (4.26% / 2 votes)

4.26%

2 – Dezacord (0% / 0 votes)

0%

3 – Nici acord, nici dezacord (19.15% / 9 votes)

19.15%

4 – Acord (44.68% / 21 votes)

44.68%

5 – Total acord (31.91% / 15 votes)

31.91%

► 3. Cerințele de evaluare sunt explicate clar și din timp.

🗨 Total Responses: 47



1 – Total dezacord (0% / 0 votes)

0%

2 – Dezacord (2.13% / 1 vote)

2.13%

3 – Nici acord, nici dezacord (14.89% / 7 votes)

14.89%

4 – Acord (36.17% / 17 votes)

36.17%

5 – Total acord (46.81% / 22 votes)

46.81%

► 4. Există concordanță între temele predate și modalitatea de evaluare.

🗨 Total Responses: 47



1 – Total dezacord (4.26% / 2 votes)

4.26%

2 – Dezacord (0% / 0 votes)

0%

3 – Nici acord, nici dezacord (14.89% / 7 votes)

14.89%

4 – Acord (44.68% / 21 votes)

44.68%

5 – Total acord (36.17% / 17 votes)

36.17%

► 5. Volumul de muncă solicitat este adecvat numărului de credite 🗨️ Total Responses: 47
alocat disciplinei.



1 – Total dezacord (4.26% / 2 votes)

4.26%

2 – Dezacord (14.89% / 7 votes)

14.89%

3 – Nici acord, nici dezacord (10.64% / 5 votes)

10.64%

4 – Acord (36.17% / 17 votes)

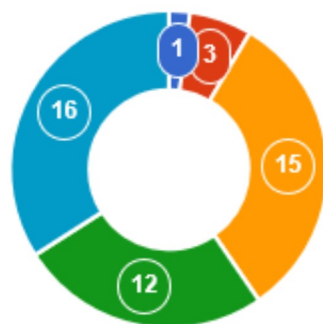
36.17%

5 – Total acord (34.04% / 16 votes)

34.04%

► 6. Orarul și planificarea activităților sunt bine organizate.

🗨 Total Responses: 47



1 – Total dezacord (2.13% / 1 vote)

2.13%

2 – Dezacord (6.38% / 3 votes)

6.38%

3 – Nici acord, nici dezacord (31.91% / 15 votes)

31.91%

4 – Acord (25.53% / 12 votes)

25.53%

5 – Total acord (34.04% / 16 votes)

34.04%

► 7. Profesorii demonstrează competență profesională în domeniul predat.

🗨 Total Responses: 47



1 – Total dezacord (2.13% / 1 vote)

2.13%

2 – Dezacord (0% / 0 votes)

0%

3 – Nici acord, nici dezacord (17.02% / 8 votes)

17.02%

4 – Acord (40.43% / 19 votes)

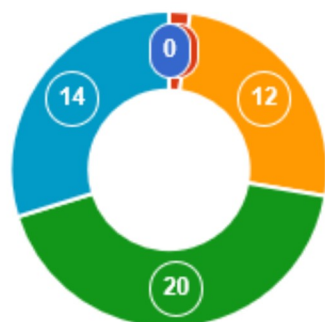
40.43%

5 – Total acord (40.43% / 19 votes)

40.43%

► 8. Metodele de predare utilizate facilitează înțelegerea conținuturilor.

🗨 Total Responses: 47



1 – Total dezacord (0% / 0 votes)

0%

2 – Dezacord (2.13% / 1 vote)

2.13%

3 – Nici acord, nici dezacord (25.53% / 12 votes)

25.53%

4 – Acord (42.55% / 20 votes)

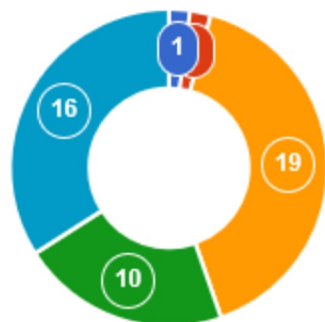
42.55%

5 – Total acord (29.79% / 14 votes)

29.79%

► 9. Profesorii stimulează gândirea critică și implicarea activă a studenților.

🗨 Total Responses: 47



1 – Total dezacord (2.13% / 1 vote)

2.13%

2 – Dezacord (2.13% / 1 vote)

2.13%

3 – Nici acord, nici dezacord (40.43% / 19 votes)


40.43%

4 – Acord (21.28% / 10 votes)

21.28%

5 – Total acord (34.04% / 16 votes)

34.04%

► 10. Feedback-ul oferit în urma evaluărilor este clar și util pentru îmbunătățirea performanței.  Total Responses: 47



1 – Total dezacord (2.13% / 1 vote)

2.13%

2 – Dezacord (6.38% / 3 votes)

6.38%

3 – Nici acord, nici dezacord (25.53% / 12 votes)

25.53%

4 – Acord (25.53% / 12 votes)

25.53%

5 – Total acord (40.43% / 19 votes)

40.43%

► 11. Profesorii manifestă respect și corectitudine față de studenți. 🗨️ Total Responses: 47



1 – Total dezacord (2.13% / 1 vote)

2.13%

2 – Dezacord (2.13% / 1 vote)

2.13%

3 – Nici acord, nici dezacord (19.15% / 9 votes)

19.15%

4 – Acord (38.3% / 18 votes)

38.3%

5 – Total acord (38.3% / 18 votes)

38.3%

► 12. Comunicarea dintre profesori și studenți este deschisă și eficientă.

💬 Total Responses: 47



1 – Total dezacord (0% / 0 votes)

0%

2 – Dezacord (4.26% / 2 votes)

4.26%

3 – Nici acord, nici dezacord (19.15% / 9 votes)

19.15%

4 – Acord (34.04% / 16 votes)

34.04%

5 – Total acord (42.55% / 20 votes)

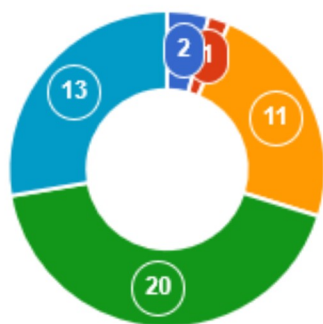
42.55%

► Resurse educaționale și infrastructură

💬 Total Responses: 0

► 13. Sălile de curs sunt adecvate.

🗨 Total Responses: 47



1 – Total dezacord (4.26% / 2 votes)

4.26%

2 – Dezacord (2.13% / 1 vote)

2.13%

3 – Nici acord, nici dezacord (23.4% / 11 votes)

23.4%

4 – Acord (42.55% / 20 votes)

42.55%

5 – Total acord (27.66% / 13 votes)

27.66%

► 14. Echipamentele didactice funcționează corespunzător.

🗨 Total Responses: 47



1 – Total dezacord (4.26% / 2 votes)

4.26%

2 – Dezacord (10.64% / 5 votes)

10.64%

3 – Nici acord, nici dezacord (17.02% / 8 votes)

17.02%

4 – Acord (40.43% / 19 votes)

40.43%

5 – Total acord (27.66% / 13 votes)

27.66%

► 15. Accesul la internet este satisfăcător.

🗨 Total Responses: 47



1 – Total dezacord (4.26% / 2 votes)

4.26%

2 – Dezacord (17.02% / 8 votes)

17.02%

3 – Nici acord, nici dezacord (34.04% / 16 votes)

34.04%

4 – Acord (19.15% / 9 votes)

19.15%

5 – Total acord (25.53% / 12 votes)

25.53%

► 16. Biblioteca oferă resurse suficiente.

🗨 Total Responses: 47



1 – Total dezacord (2.13% / 1 vote)

2.13%

2 – Dezacord (0% / 0 votes)

0%

3 – Nici acord, nici dezacord (21.28% / 10 votes)

21.28%

4 – Acord (31.91% / 15 votes)

31.91%

5 – Total acord (44.68% / 21 votes)

44.68%

► 17. Platformele online sunt ușor de utilizat.

💬 Total Responses: 47



1 – Total dezacord (4.26% / 2 votes)

4.26%

2 – Dezacord (4.26% / 2 votes)

4.26%

3 – Nici acord, nici dezacord (14.89% / 7 votes)

14.89%

4 – Acord (38.3% / 18 votes)

38.3%

5 – Total acord (38.3% / 18 votes)

38.3%

► 18. Condițiile generale de igienă sunt corespunzătoare.

💬 Total Responses: 47



1 – Total dezacord (4.26% / 2 votes)

4.26%

2 – Dezacord (4.26% / 2 votes)

4.26%

3 – Nici acord, nici dezacord (6.38% / 3 votes)

6.38%

4 – Acord (46.81% / 22 votes)

46.81%

5 – Total acord (38.3% / 18 votes)

38.3%

► Secretariat și servicii administrative

💬 Total Responses: 0

► 19. Personalul secretariatului este amabil și respectuos.

🗨 Total Responses: 47



1 – Total dezacord (2.13% / 1 vote)

2.13%

2 – Dezacord (0% / 0 votes)

0%

3 – Nici acord, nici dezacord (21.28% / 10 votes)

21.28%

4 – Acord (25.53% / 12 votes)

25.53%

5 – Total acord (51.06% / 24 votes)

51.06%



1 – Total dezacord (0% / 0 votes)	0%
2 – Dezacord (0% / 0 votes)	0%
3 – Nici acord, nici dezacord (17.02% / 8 votes)	17.02%
4 – Acord (40.43% / 19 votes)	40.43%
5 – Total acord (42.55% / 20 votes)	42.55%

► 21. Problemele administrative sunt soluționate prompt.

💬 Total Responses: 47



1 – Total dezacord (2.13% / 1 vote)

2.13%

2 – Dezacord (4.26% / 2 votes)

4.26%

3 – Nici acord, nici dezacord (25.53% / 12 votes)

25.53%

4 – Acord (29.79% / 14 votes)

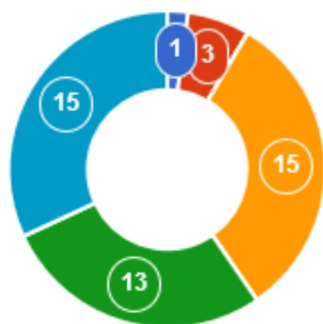
29.79%

5 – Total acord (38.3% / 18 votes)

38.3%

► 22. Comunicarea online cu secretariatul este eficientă.

💬 Total Responses: 47



1 – Total dezacord (2.13% / 1 vote)

2.13%

2 – Dezacord (6.38% / 3 votes)

6.38%

3 – Nici acord, nici dezacord (31.91% / 15 votes)

31.91%

4 – Acord (27.66% / 13 votes)

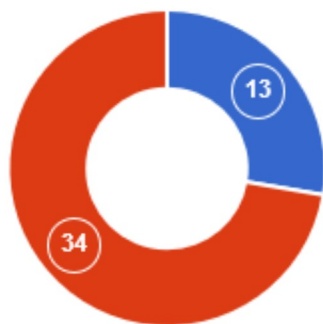
27.66%

5 – Total acord (31.91% / 15 votes)

31.91%

► Locuiți în căminele studentești?

💬 Total Responses: 47



Da (27.66% / 13 votes)

27.66%

Nu (72.34% / 34 votes)

72.34%

► Cămine studentești

💬 Total Responses: 0

► 23. Condițiile de cazare sunt satisfăcătoare.

💬 Total Responses: 13



1 – Total dezacord (0% / 0 votes)

0%

2 – Dezacord (15.38% / 2 votes)

15.38%

3 – Nici acord, nici dezacord (30.77% / 4 votes)

30.77%

4 – Acord (23.08% / 3 votes)

23.08%

5 – Total acord (30.77% / 4 votes)

30.77%

► 24. Curățenia și igiena sunt corespunzătoare.

🗨 Total Responses: 13



1 – Total dezacord (0% / 0 votes)

0%

2 – Dezacord (15.38% / 2 votes)

15.38%

3 – Nici acord, nici dezacord (15.38% / 2 votes)

15.38%

4 – Acord (46.15% / 6 votes)

46.15%

5 – Total acord (23.08% / 3 votes)

23.08%

► 25. Problemele tehnice sunt rezolvate prompt.

💬 Total Responses: 13



1 – Total dezacord (7.69% / 1 vote)

7.69%

2 – Dezacord (15.38% / 2 votes)

15.38%

3 – Nici acord, nici dezacord (30.77% / 4 votes)

30.77%

4 – Acord (23.08% / 3 votes)

23.08%

5 – Total acord (23.08% / 3 votes)

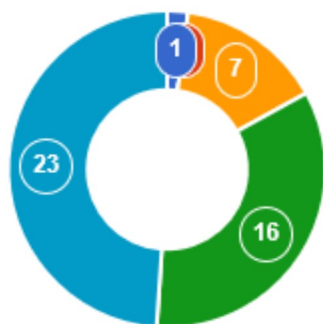
23.08%

► Cantina universitară

💬 Total Responses: 0

► 26. Calitatea mâncării este satisfăcătoare.

🗨 Total Responses: 47



1 – Total dezacord (2.13% / 1 vote)

2.13%

2 – Dezacord (0% / 0 votes)

0%

3 – Nici acord, nici dezacord (14.89% / 7 votes)

14.89%

4 – Acord (34.04% / 16 votes)

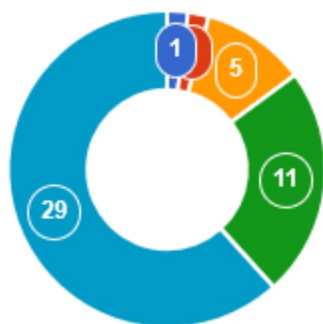
34.04%

5 – Total acord (48.94% / 23 votes)

48.94%

► 27. Prețurile sunt accesibile.

🗨 Total Responses: 47



1 – Total dezacord (2.13% / 1 vote)

2.13%

2 – Dezacord (2.13% / 1 vote)

2.13%

3 – Nici acord, nici dezacord (10.64% / 5 votes)

10.64%

4 – Acord (23.4% / 11 votes)

23.4%

5 – Total acord (61.7% / 29 votes)

61.7%

► 28. Diversitatea meniului este adecvată.

🗨 Total Responses: 47



1 – Total dezacord (2.13% / 1 vote)

2.13%

2 – Dezacord (2.13% / 1 vote)

2.13%

3 – Nici acord, nici dezacord (10.64% / 5 votes)

10.64%

4 – Acord (27.66% / 13 votes)

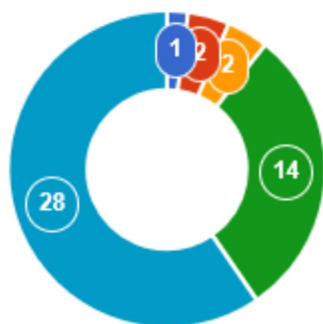
27.66%

5 – Total acord (57.45% / 27 votes)

57.45%

► 29. Condițiile de igienă sunt corespunzătoare.

🗨 Total Responses: 47



1 – Total dezacord (2.13% / 1 vote)

2.13%

2 – Dezacord (4.26% / 2 votes)

4.26%

3 – Nici acord, nici dezacord (4.26% / 2 votes)

4.26%

4 – Acord (29.79% / 14 votes)

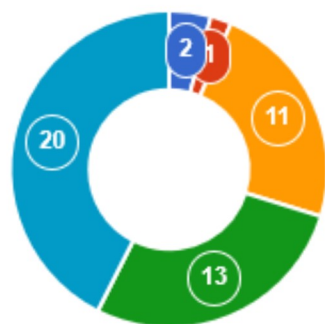
29.79%

5 – Total acord (59.57% / 28 votes)

59.57%

► 30. Programul cantinei este convenabil.

💬 Total Responses: 47



1 – Total dezacord (4.26% / 2 votes)

4.26%

2 – Dezacord (2.13% / 1 vote)

2.13%

3 – Nici acord, nici dezacord (23.4% / 11 votes)

23.4%

4 – Acord (27.66% / 13 votes)

27.66%

5 – Total acord (42.55% / 20 votes)

42.55%

► Satisfacție generală

💬 Total Responses: 0

► 31. Mă simt motivat(ă) să îmi continui studiile în această universitate.

🗨 Total Responses: 47



1 – Total dezacord (4.26% / 2 votes)

4.26%

2 – Dezacord (2.13% / 1 vote)

2.13%

3 – Nici acord, nici dezacord (10.64% / 5 votes)

10.64%

4 – Acord (42.55% / 20 votes)

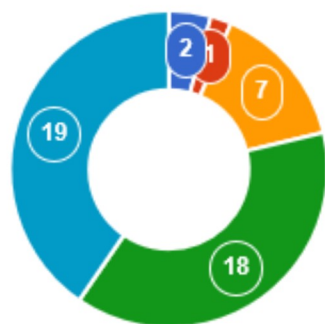
42.55%

5 – Total acord (40.43% / 19 votes)

40.43%

► 32. În ansamblu, sunt mulțumit(ă) de mediul universitar.

🗨️ Total Responses: 47



1 – Total dezacord (4.26% / 2 votes)

4.26%

2 – Dezacord (2.13% / 1 vote)

2.13%

3 – Nici acord, nici dezacord (14.89% / 7 votes)

14.89%

4 – Acord (38.3% / 18 votes)

38.3%

5 – Total acord (40.43% / 19 votes)

40.43%