

Facultatea de Știința și Ingineria Alimentelor

► Selectează programul de studiu:

🗨 Total Responses: 21



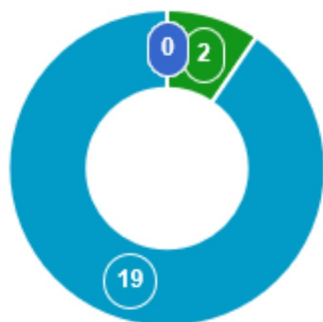
Ingineria produselor alimentare (42.86% / 9 votes)	42.86%
Piscicultură și acvacultură (23.81% / 5 votes)	23.81%
Controlul, expertizarea și siguranța alimentelor (9.52% / 2 votes)	9.52%
Știința și ingineria alimentelor (0% / 0 votes)	0%
Știința și ingineria bioresurselor acvatice (9.52% / 2 votes)	9.52%
Nutriție (4.76% / 1 vote)	4.76%
Controlul și expertiza produselor alimentare (0% / 0 votes)	0%
Inginerie și management în alimentație publică și agroturism (9.52% / 2 votes)	9.52%
Ingineria produselor alimentare - dual (0% / 0 votes)	0%
Expertizare în combaterea fraudelor alimentare (Buzău) (0% / 0 votes)	0%
Controlul și expertizarea calității mediului (0% / 0 votes)	0%

► Organizarea procesului didactic, calitatea predării și relația profesor–student

💬 Total Responses: 0

► 1. Obiectivele cursurilor sunt clar comunicate la începutul semestrului.

💬 Total Responses: 21



1 – Total dezacord (0% / 0 votes)

0%

2 – Dezacord (0% / 0 votes)

0%

3 – Nici acord, nici dezacord (0% / 0 votes)

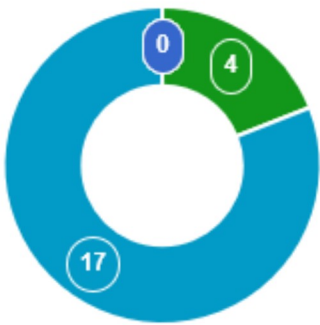
0%

4 – Acord (9.52% / 2 votes)

9.52%

5 – Total acord (90.48% / 19 votes)

90.48%



1 – Total dezacord (0% / 0 votes)

0%

2 – Dezacord (0% / 0 votes)

0%

3 – Nici acord, nici dezacord (0% / 0 votes)

0%

4 – Acord (19.05% / 4 votes)

19.05%

5 – Total acord (80.95% / 17 votes)

80.95%

► 3. Cerințele de evaluare sunt explicate clar și din timp.

💬 Total Responses: 21



1 – Total dezacord (0% / 0 votes)

0%

2 – Dezacord (0% / 0 votes)

0%

3 – Nici acord, nici dezacord (0% / 0 votes)

0%

4 – Acord (14.29% / 3 votes)

14.29%

5 – Total acord (85.71% / 18 votes)

85.71%

► 4. Există concordanță între temele predate și modalitatea de evaluare.

🗨 Total Responses: 21



1 – Total dezacord (0% / 0 votes)

0%

2 – Dezacord (0% / 0 votes)

0%

3 – Nici acord, nici dezacord (4.76% / 1 vote)

4.76%

4 – Acord (19.05% / 4 votes)

19.05%

5 – Total acord (76.19% / 16 votes)

76.19%

► 5. Volumul de muncă solicitat este adecvat numărului de credite 🗨️ Total Responses: 21
alocat disciplinei.



1 – Total dezacord (0% / 0 votes)

0%

2 – Dezacord (0% / 0 votes)

0%

3 – Nici acord, nici dezacord (9.52% / 2 votes)

9.52%

4 – Acord (38.1% / 8 votes)

38.1%

5 – Total acord (52.38% / 11 votes)

52.38%

► 6. Orarul și planificarea activităților sunt bine organizate.

🗨 Total Responses: 21



1 – Total dezacord (0% / 0 votes)

0%

2 – Dezacord (0% / 0 votes)

0%

3 – Nici acord, nici dezacord (4.76% / 1 vote)

4.76%

4 – Acord (28.57% / 6 votes)

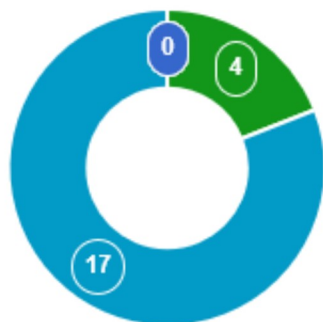
28.57%

5 – Total acord (66.67% / 14 votes)

66.67%

► 7. Profesorii demonstrează competență profesională în domeniul predat.

🗨 Total Responses: 21



1 – Total dezacord (0% / 0 votes)

0%

2 – Dezacord (0% / 0 votes)

0%

3 – Nici acord, nici dezacord (0% / 0 votes)

0%

4 – Acord (19.05% / 4 votes)

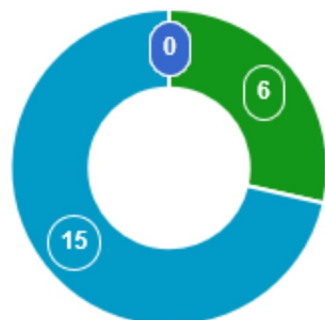
19.05%

5 – Total acord (80.95% / 17 votes)

80.95%

► 8. Metodele de predare utilizate facilitează înțelegerea conținuturilor.

🗨 Total Responses: 21



1 – Total dezacord (0% / 0 votes)

0%

2 – Dezacord (0% / 0 votes)

0%

3 – Nici acord, nici dezacord (0% / 0 votes)

0%

4 – Acord (28.57% / 6 votes)

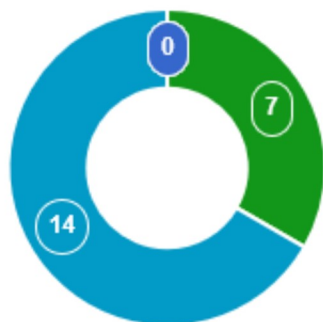
28.57%

5 – Total acord (71.43% / 15 votes)

71.43%

► 9. Profesorii stimulează gândirea critică și implicarea activă a studenților.

🗨️ Total Responses: 21



1 – Total dezacord (0% / 0 votes)

0%

2 – Dezacord (0% / 0 votes)

0%

3 – Nici acord, nici dezacord (0% / 0 votes)


0%

4 – Acord (33.33% / 7 votes)

33.33%

5 – Total acord (66.67% / 14 votes)

66.67%

► 10. Feedback-ul oferit în urma evaluărilor este clar și util pentru îmbunătățirea performanței.  Total Responses: 21



1 – Total dezacord (0% / 0 votes)

0%

2 – Dezacord (0% / 0 votes)

0%

3 – Nici acord, nici dezacord (4.76% / 1 vote)

4.76%

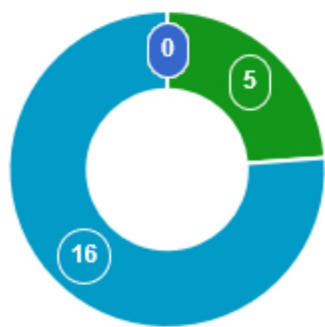
4 – Acord (38.1% / 8 votes)

38.1%

5 – Total acord (57.14% / 12 votes)

57.14%

► 11. Profesorii manifestă respect și corectitudine față de studenți. 🗨️ Total Responses: 21



1 – Total dezacord (0% / 0 votes)

0%

2 – Dezacord (0% / 0 votes)

0%

3 – Nici acord, nici dezacord (0% / 0 votes)

0%

4 – Acord (23.81% / 5 votes)

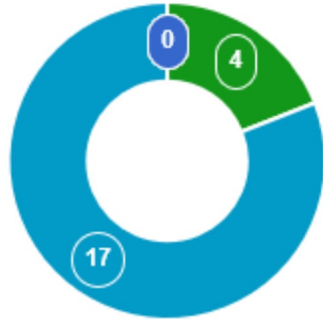
23.81%

5 – Total acord (76.19% / 16 votes)

76.19%

► 12. Comunicarea dintre profesori și studenți este deschisă și eficientă.

💬 Total Responses: 21



1 – Total dezacord (0% / 0 votes)

0%

2 – Dezacord (0% / 0 votes)

0%

3 – Nici acord, nici dezacord (0% / 0 votes)

0%

4 – Acord (19.05% / 4 votes)

19.05%

5 – Total acord (80.95% / 17 votes)

80.95%

► Resurse educaționale și infrastructură

💬 Total Responses: 0

► 13. Săile de curs sunt adecvate.

🗨 Total Responses: 21



1 – Total dezacord (0% / 0 votes)

0%

2 – Dezacord (0% / 0 votes)

0%

3 – Nici acord, nici dezacord (19.05% / 4 votes)

19.05%

4 – Acord (33.33% / 7 votes)

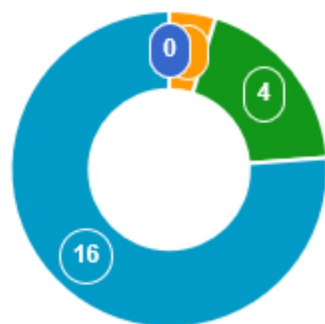
33.33%

5 – Total acord (47.62% / 10 votes)

47.62%

► 14. Echipamentele didactice funcționează corespunzător.

🗨 Total Responses: 21



1 – Total dezacord (0% / 0 votes)

0%

2 – Dezacord (0% / 0 votes)

0%

3 – Nici acord, nici dezacord (4.76% / 1 vote)

4.76%

4 – Acord (19.05% / 4 votes)

19.05%

5 – Total acord (76.19% / 16 votes)

76.19%

► 15. Accesul la internet este satisfăcător.

🗨 Total Responses: 21



1 – Total dezacord (0% / 0 votes)

0%

2 – Dezacord (0% / 0 votes)

0%

3 – Nici acord, nici dezacord (19.05% / 4 votes)

19.05%

4 – Acord (33.33% / 7 votes)

33.33%

5 – Total acord (47.62% / 10 votes)

47.62%

► 16. Biblioteca oferă resurse suficiente.

🗨 Total Responses: 21



1 – Total dezacord (0% / 0 votes)

0%

2 – Dezacord (0% / 0 votes)

0%

3 – Nici acord, nici dezacord (14.29% / 3 votes)

14.29%

4 – Acord (14.29% / 3 votes)

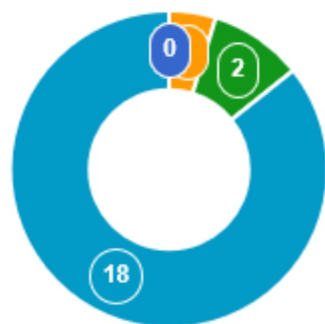
14.29%

5 – Total acord (71.43% / 15 votes)

71.43%

► 17. Platformele online sunt ușor de utilizat.

💬 Total Responses: 21



1 – Total dezacord (0% / 0 votes)

0%

2 – Dezacord (0% / 0 votes)

0%

3 – Nici acord, nici dezacord (4.76% / 1 vote)

4.76%

4 – Acord (9.52% / 2 votes)

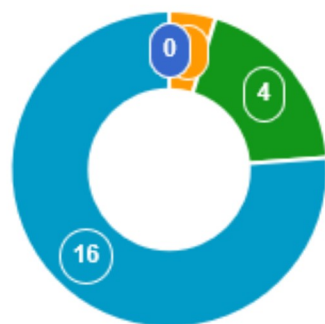
9.52%

5 – Total acord (85.71% / 18 votes)

85.71%

► 18. Condițiile generale de igienă sunt corespunzătoare.

💬 Total Responses: 21



1 – Total dezacord (0% / 0 votes)

0%

2 – Dezacord (0% / 0 votes)

0%

3 – Nici acord, nici dezacord (4.76% / 1 vote)

4.76%

4 – Acord (19.05% / 4 votes)

19.05%

5 – Total acord (76.19% / 16 votes)

76.19%

► Secretariat și servicii administrative

💬 Total Responses: 0

► 19. Personalul secretariatului este amabil și respectuos.

🗨 Total Responses: 21



1 – Total dezacord (0% / 0 votes)

0%

2 – Dezacord (0% / 0 votes)

0%

3 – Nici acord, nici dezacord (4.76% / 1 vote)

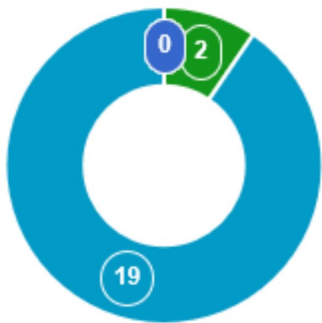
4.76%

4 – Acord (4.76% / 1 vote)

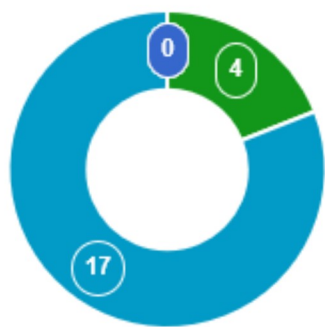
4.76%

5 – Total acord (90.48% / 19 votes)

90.48%



1 – Total dezacord (0% / 0 votes)	0%
2 – Dezacord (0% / 0 votes)	0%
3 – Nici acord, nici dezacord (0% / 0 votes)	0%
4 – Acord (9.52% / 2 votes)	9.52%
5 – Total acord (90.48% / 19 votes)	90.48%



1 – Total dezacord (0% / 0 votes)

0%

2 – Dezacord (0% / 0 votes)

0%

3 – Nici acord, nici dezacord (0% / 0 votes)

0%

4 – Acord (19.05% / 4 votes)

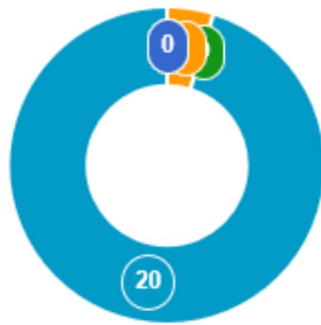
19.05%

5 – Total acord (80.95% / 17 votes)

80.95%

► 22. Comunicarea online cu secretariatul este eficientă.

💬 Total Responses: 21



1 – Total dezacord (0% / 0 votes)

0%

2 – Dezacord (0% / 0 votes)

0%

3 – Nici acord, nici dezacord (4.76% / 1 vote)

4.76%

4 – Acord (0% / 0 votes)

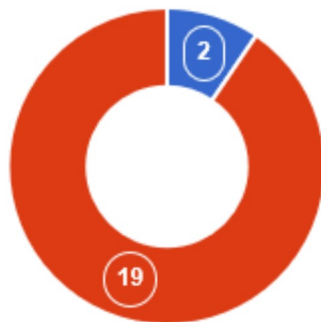
0%

5 – Total acord (95.24% / 20 votes)

95.24%

► Locuiți în căminele studentești?

💬 Total Responses: 21



Da (9.52% / 2 votes)

9.52%

Nu (90.48% / 19 votes)

90.48%

► Cămine studentești

💬 Total Responses: 0

► 23. Condițiile de cazare sunt satisfăcătoare.

💬 Total Responses: 3



1 – Total dezacord (0% / 0 votes)

0%

2 – Dezacord (0% / 0 votes)

0%

3 – Nici acord, nici dezacord (33.33% / 1 vote)

33.33%

4 – Acord (33.33% / 1 vote)

33.33%

5 – Total acord (33.33% / 1 vote)

33.33%

► 24. Curățenia și igiena sunt corespunzătoare.

🗨 Total Responses: 3



1 – Total dezacord (0% / 0 votes)

0%

2 – Dezacord (0% / 0 votes)

0%

3 – Nici acord, nici dezacord (33.33% / 1 vote)

33.33%

4 – Acord (33.33% / 1 vote)

33.33%

5 – Total acord (33.33% / 1 vote)

33.33%

► 25. Problemele tehnice sunt rezolvate prompt.

💬 Total Responses: 3



1 – Total dezacord (33.33% / 1 vote)

33.33%

2 – Dezacord (0% / 0 votes)

0%

3 – Nici acord, nici dezacord (0% / 0 votes)

0%

4 – Acord (33.33% / 1 vote)

33.33%

5 – Total acord (33.33% / 1 vote)

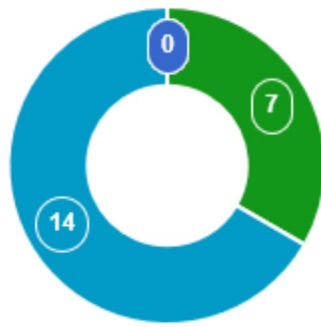
33.33%

► Cantina universitară

💬 Total Responses: 0

► 26. Calitatea mâncării este satisfăcătoare.

🗨 Total Responses: 21



1 – Total dezacord (0% / 0 votes)

0%

2 – Dezacord (0% / 0 votes)

0%

3 – Nici acord, nici dezacord (0% / 0 votes)

0%

4 – Acord (33.33% / 7 votes)

33.33%

5 – Total acord (66.67% / 14 votes)

66.67%

► 27. Prețurile sunt accesibile.

🗨 Total Responses: 21



1 – Total dezacord (0% / 0 votes)

0%

2 – Dezacord (0% / 0 votes)

0%

3 – Nici acord, nici dezacord (4.76% / 1 vote)

4.76%

4 – Acord (28.57% / 6 votes)

28.57%

5 – Total acord (66.67% / 14 votes)

66.67%

► 28. Diversitatea meniului este adecvată.

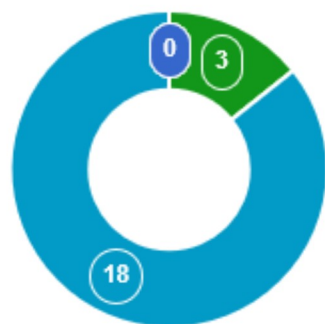
🗨 Total Responses: 21



1 – Total dezacord (0% / 0 votes)	0%
2 – Dezacord (0% / 0 votes)	0%
3 – Nici acord, nici dezacord (4.76% / 1 vote)	4.76%
4 – Acord (33.33% / 7 votes)	33.33%
5 – Total acord (61.9% / 13 votes)	61.9%

► 29. Condițiile de igienă sunt corespunzătoare.

💬 Total Responses: 21



1 – Total dezacord (0% / 0 votes)

0%

2 – Dezacord (0% / 0 votes)

0%

3 – Nici acord, nici dezacord (0% / 0 votes)

0%

4 – Acord (14.29% / 3 votes)

14.29%

5 – Total acord (85.71% / 18 votes)

85.71%

► 30. Programul cantinei este convenabil.

💬 Total Responses: 21



1 – Total dezacord (0% / 0 votes)

0%

2 – Dezacord (0% / 0 votes)

0%

3 – Nici acord, nici dezacord (23.81% / 5 votes)

23.81%

4 – Acord (33.33% / 7 votes)

33.33%

5 – Total acord (42.86% / 9 votes)

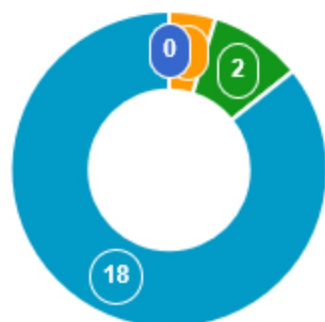
42.86%

► Satisfacție generală

💬 Total Responses: 0

► 31. Mă simt motivat(ă) să îmi continui studiile în această universitate.

🗨 Total Responses: 21



1 – Total dezacord (0% / 0 votes)

0%

2 – Dezacord (0% / 0 votes)

0%

3 – Nici acord, nici dezacord (4.76% / 1 vote)

4.76%

4 – Acord (9.52% / 2 votes)

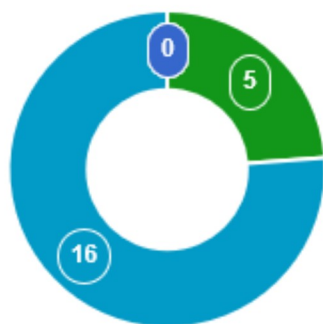
9.52%

5 – Total acord (85.71% / 18 votes)

85.71%

► 32. În ansamblu, sunt mulțumit(ă) de mediul universitar.

🗨 Total Responses: 21



1 – Total dezacord (0% / 0 votes)

0%

2 – Dezacord (0% / 0 votes)

0%

3 – Nici acord, nici dezacord (0% / 0 votes)

0%

4 – Acord (23.81% / 5 votes)

23.81%

5 – Total acord (76.19% / 16 votes)

76.19%